



IMPORTACIÓN DE FICHAS ISO-2709

A través de SIABUC9 es posible incorporar fácilmente al acervo, registros bibliográficos en el formato estándar ISO-270; estos registros pueden obtenerse de sistemas de gestión de bibliotecas y catálogos en línea que soporten el estándar ISO-2709.

INSTRUCCIONES

Para lograr la importación de fichas ISO-2709 al acervo de SIABUC9 es necesario realizar las siguientes instrucciones:

1. Ir a la opción **Importación de fichas ISO-2709**, del grupo de tareas **Catálogos, reportes y transferencias** a través del módulo de Análisis.

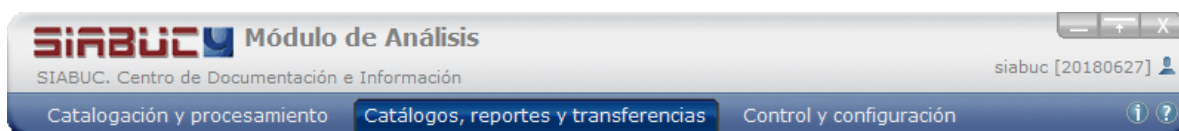


Ilustración 1. Grupo de tareas Catálogos, reportes y transferencias del módulo de análisis

2. En la ventana para configurar la importación, **seleccionar el archivo** donde se almacenan las fichas bajo el estándar ISO-2709 a través del botón [...], el archivo deberá tener una extensión **.iso**, **.marc** o **.dat**

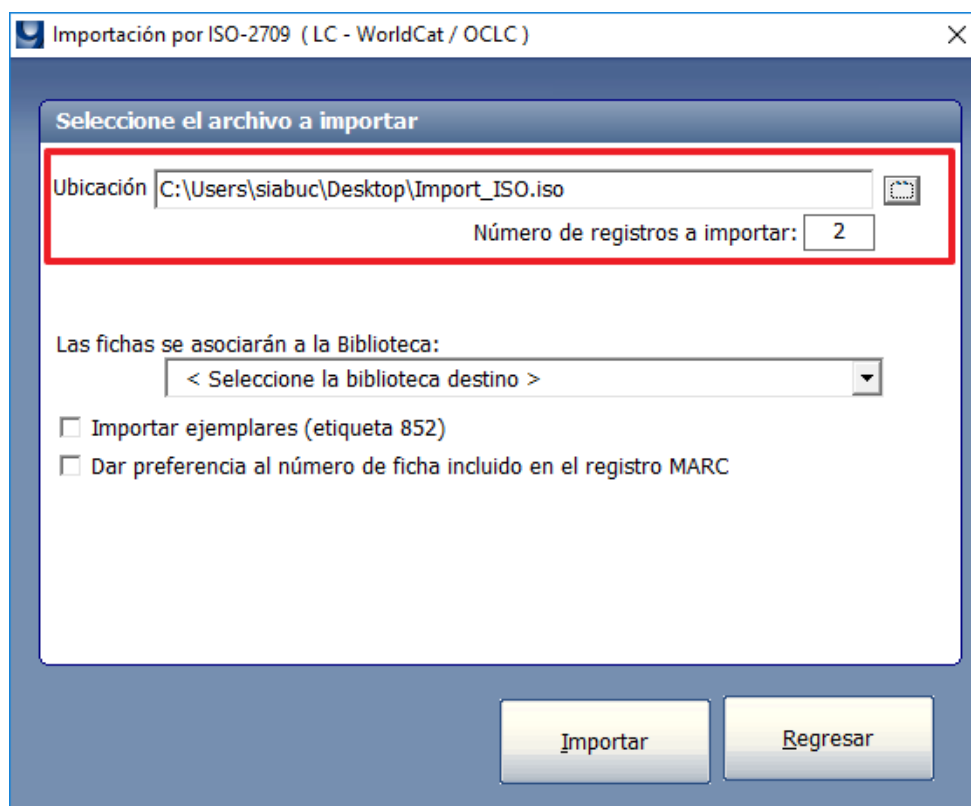


Ilustración 2. Ubicación del archivo .iso con fichas bajo el estándar ISO-2709

3. Internamente SIABUC9 realizará un proceso de lectura del archivo para indicar la **cantidad de fichas** o registros detectados, esta información está disponible en la sección **Número de registros a importar**.



4. Seleccionar la **biblioteca** a la que se desea asociar las fichas.

Importación por ISO-2709 (LC - WorldCat / OCLC)

Seleccione el archivo a importar

Ubicación ...

Número de registros a importar:

Las fichas se asociarán a la Biblioteca:

▼

Importar ejemplares (etiqueta 852)

Dar preferencia al número de ficha incluido en el registro MARC

Ilustración 3. Biblioteca a la que se asociaran las fichas importadas

5. Si las fichas contienen registros de ejemplares en la etiqueta 852 y se desean importar, marcar la casilla **Importar ejemplares (etiqueta 852)**. Adicionalmente, para conservar el número de ficha establecido en el archivo y que SIABUC9 no realice la reenumeración de las fichas de manera automática marcar la casilla **Dar preferencia al número de ficha incluido en el registro MARC**.

Importación por ISO-2709 (LC - WorldCat / OCLC)

Seleccione el archivo a importar

Ubicación ...

Número de registros a importar:

Las fichas se asociarán a la Biblioteca:

▼

Importar ejemplares (etiqueta 852)

Dar preferencia al número de ficha incluido en el registro MARC

Ilustración 4. Importar información de ejemplares



6. Para iniciar con la importación dar clic en el botón **[Importar fichas]** y esperar el tiempo necesario para finalizar el proceso de importación.
7. Después de finalizar la importación, automáticamente se realizará un proceso de **reindexado de las fichas**. Si el reindexado se realizó correctamente se mostrará un mensaje similar a la ilustración 6, para continuar dar clic en el botón **[Aceptar]**.

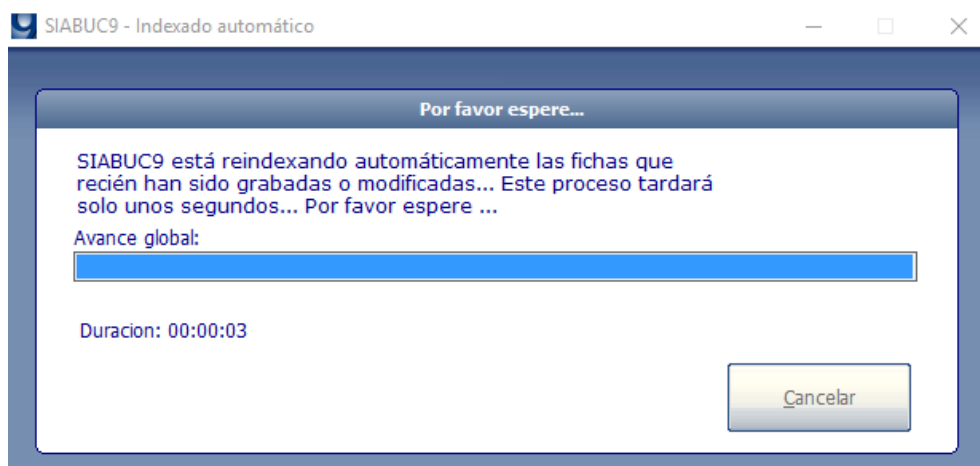


Ilustración 5. Progreso del proceso de reindexado después de importar

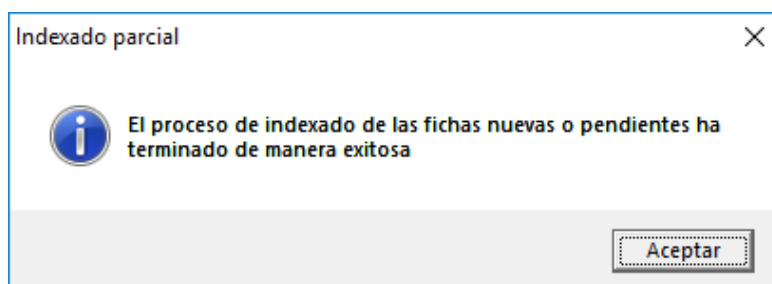


Ilustración 6. Proceso de reindexado finalizado

8. Posteriormente se mostrará un mensaje indicando la **cantidad de fichas y/o ejemplares** que fueron **importados con éxito o sin éxito** al acervo, para finalizar dar clic en el botón **[Aceptar]** del mensaje.

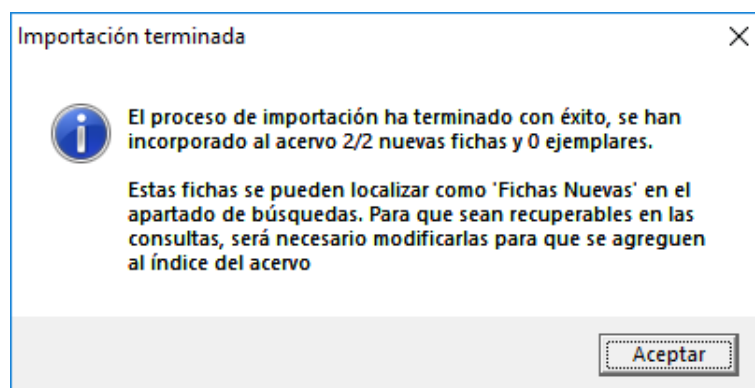


Ilustración 7. Cantidad de fichas importadas.

9. Para visualizar las fichas importadas al acervo ir a la opción **Búsqueda en el acervo** del grupo de tareas **Catalogación y procesamiento** y pulsar sobre el botón **[Mostrar fichas nuevas]**. Cada una de las fichas importadas tendrán una leyenda en la parte superior en color rojo con el texto **Ficha importada**, ver ilustración 9.



Ilustración 8. Búsqueda de fichas importadas

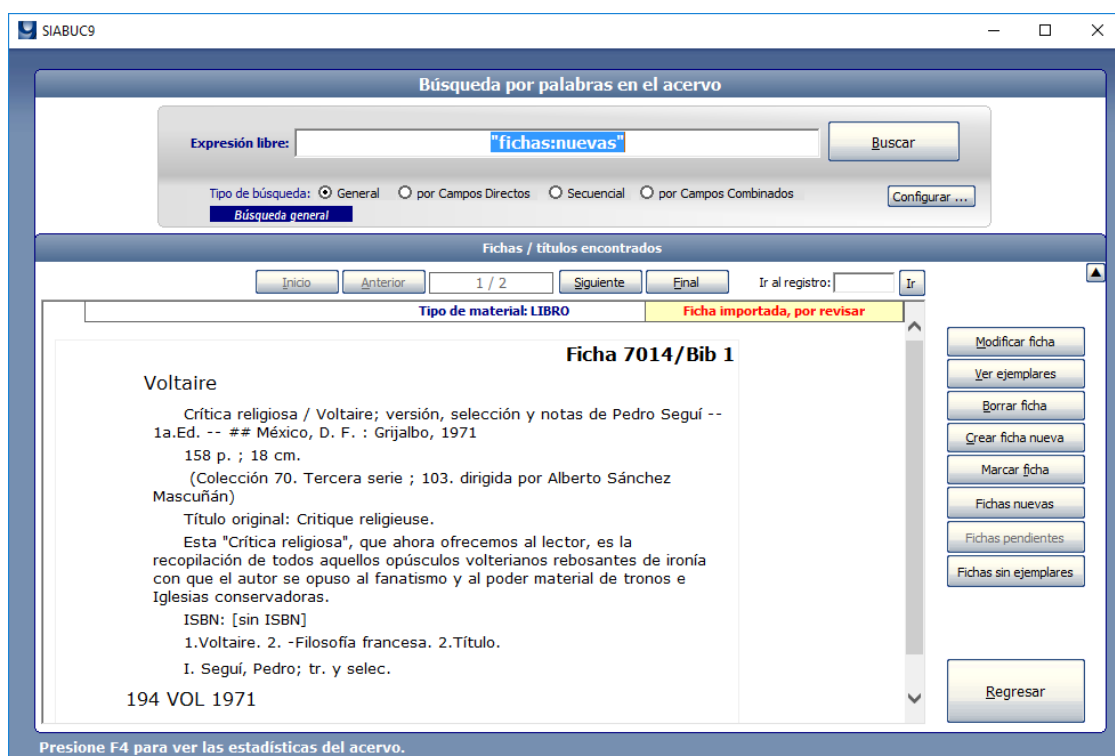


Ilustración 9. Ficha importada (ISO-2709) al acervo de SIABUC9