

PROCESO PARA ACTUALIZAR SIABUC9

Determinar si es necesario actualizar un módulo de SIABUC:

En la página donde realizará la descarga de las aplicaciones más recientes, cada módulo cuenta con una fecha (ver figura 1), compárela con la fecha que aparece en cada módulo de SIABUC instalado en su computadora (ver figura 2 y 3).

Si los módulos instalados en su PC (Servidor o clientes) tienen una fecha anterior a la publicada en la liga de descarga, entonces debe actualizar.

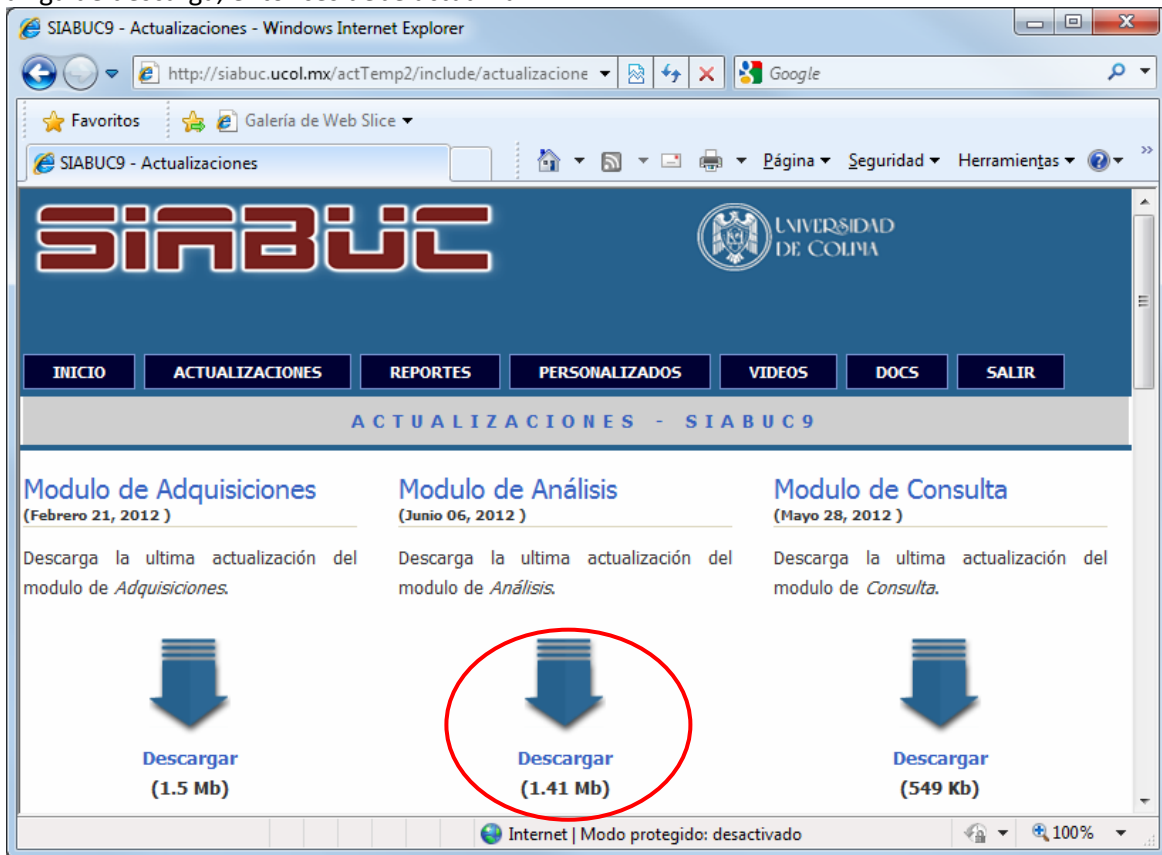


Figura 1

En el ejemplo se muestra la ventana de acceso al módulo de análisis, puede observar que existe entre corchetes la fecha de la actualización (ver figura 2)



Figura 2

El dato de la actualización también aparece en la barra flotante del módulo (ver figura 3)



Figura 3

Pasos para actualizar:

1. Acceda a la liga <http://siabuc.ucol.mx/acttemp/>
2. Haga clic en el módulo que desea e inicie la descarga de la aplicación (ver figura 4).

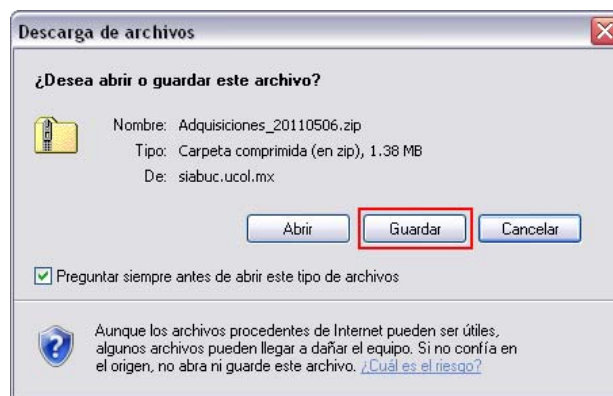


Figura 4

Debe actualizar en el servidor y cada uno de los clientes

- Las aplicaciones que se actualizan únicamente en el servidor:
 - Módulo de administración
 - Módulo de conversión
 - Plantillas de vistas y reportes
- Las aplicaciones que se actualizan en el cliente
 - Adquisiciones
 - Análisis
 - Consultas
 - Inventario
 - Préstamo
 - Servicios bibliotecarios

3. Seleccione la ruta donde guardará el archivo, de preferencia en la carpeta donde se instaló SIABUC9 (ver figura 5).

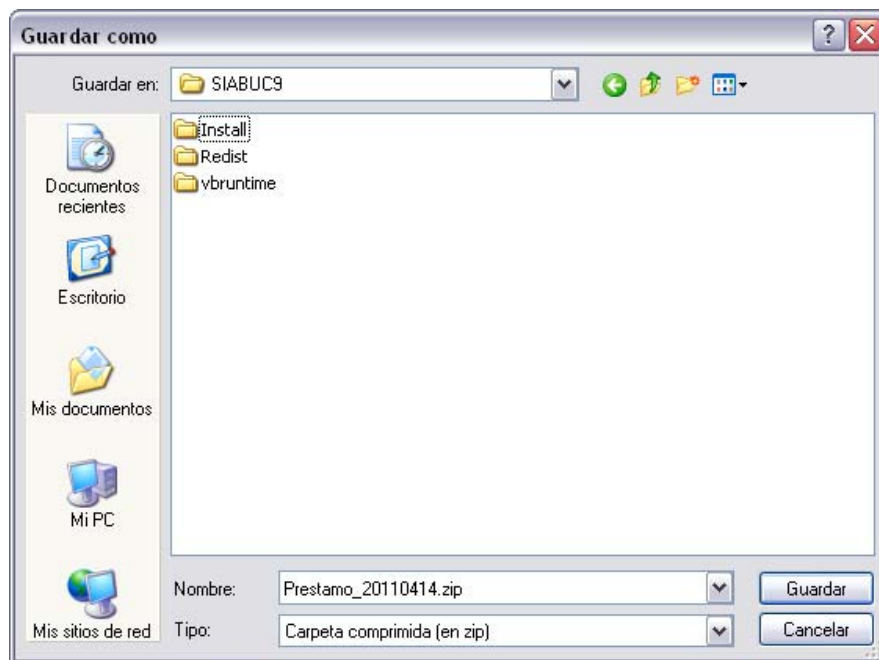


Figura 5

4. Descomprima el archivo y reemplace (figura 6). Asegúrese de reemplazar el archivo en la ruta de trabajo de SIABUC9.

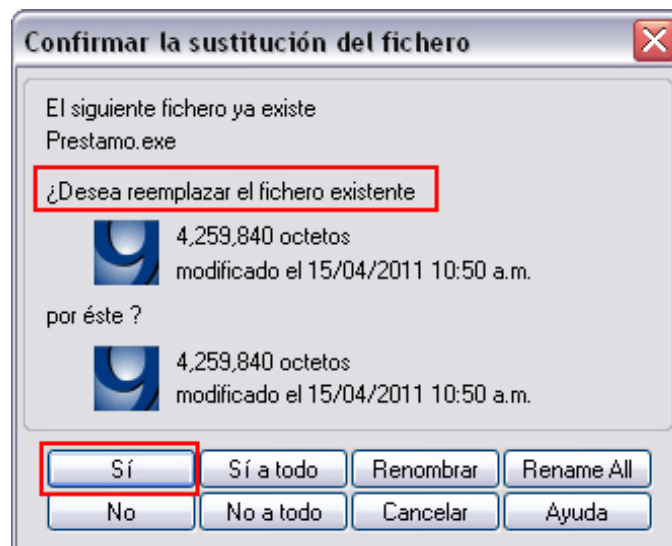


Figura 6

5. Ejecute el módulo actualizado la primera vez con una cuenta de Super-usuario, esto completará el proceso.

Estas actualizaciones están disponibles para los usuarios que han adquirido y registrado su licencia de SIABUC9 de manera oficial.

Obtenga mayor información en <http://siabuc.ucol.mx/> o a través del correo electrónico siabuc@ucol.mx

Universidad de Colima
Dirección General de Tecnologías para el Conocimiento
Departamento de SIABUC
Tel. 01(312)316 11 21 ext. 49004 y 49007